



Prefettura di Avellino - U.T.G.

Elezioni Politiche 2008



SCRUTINIO VOTI al SENATO della
REPUBBLICA
Dato Comunale
Elezioni del 13 e 14 aprile












Comune di Villanova del Battista

Sezioni scrutinate : 3	su sezioni comunali : 3	*** DATO FINALE ***
-------------------------------	--------------------------------	----------------------------

(1) Schede Bianche :	45	41,28%
(1) Schede Nulle :	63	57,80%
(1) Schede Contestate :	1	0,92%
(2) Totale non Valide :	109	10,39%
(2) Voti Validi :	940	89,61%
(3) TOTALE VOTANTI :	1049	72,39%
ELETTORI :	1449	

								
BERTINOTTI Fausto * La Sinistra Arcobaleno	VELTRONI Walter * PD - Partito Democratico Veltroni Presidente	VELTRONI Walter * Di Pietro - Italia dei Valori	SANTANCHÈ Garnero Daniela * La Destra - Santanchè presidente	D'ANGELI Flavia * Sinistra critica- ecologista-comunista- femminista	MONTANARI Stefano * Per il bene comune	BOSELLI Enrico * Partito Socialista - Boselli	DE LUCA Stefano * Partito Liberale Italiano	VESTUTO Gianfranco * Lega Sud Ausonia
Voti Lista n°1	Voti Lista n°2	Voti Lista n°3	Voti Lista n°4	Voti Lista n°5	Voti Lista n°6	Voti Lista n°7	Voti Lista n°8	Voti Lista n°9
7	399	25	15	2	7	4	13	3
0,74%	42,45%	2,66%	1,60%	0,21%	0,74%	0,43%	1,38%	0,32%

								
FERRANDO Marco * Partito Comunista dei Lavoratori	RABELLINO Renzo * Lista dei Grilli parlanti	CASINI Pier Ferdinando * Casini - presidente - U.D.C.	BERLUSCONI Silvio * Autonomia Sud	BERLUSCONI Silvio * II Popolo della Libertà - Berlusconi Presidente	RIBOLDI Sergio * M.E.D.A. - Movimento europeo diversamente abili	SAVIO Domenico * Partito Comunista Italiano - marxista - leninista	DE VITA Bruno * Unione Democratica per i Consumatori	FIORE Roberto * Forza Nuova
Voti Lista n°10	Voti Lista n°11	Voti Lista n°12	Voti Lista n°13	Voti Lista n°14	Voti Lista n°15	Voti Lista n°16	Voti Lista n°17	Voti Lista n°18
6	3	53	9	381	3	4	4	2
0,64%	0,32%	5,64%	0,96%	40,53%	0,32%	0,43%	0,43%	0,21%

Legenda: (1)=La % è stata calcolata sul Totale dei Voti Non Validi; (2)=La % è stata calcolata sul Totale Votanti [Voti non validi + Voti Liste (Voti Validi)]; (3)=La % è stata calcolata sugli Elettori



Prefettura di Avellino - U.T.G.

Elezioni Politiche 2008



SCRUTINIO VOTI alla CAMERA dei DEPUTATI
Dato Comunale
Elezioni del 13 e 14 aprile



Comune di Villanova del Battista

Sezioni scrutinate : 3	su sezioni comunali : 3	*** DATO FINALE ***	
(1) Schede Bianche :	37	37,76%	
(1) Schede Nulle :	61	62,24%	
(1) Schede Contestate :	0	0,00%	
(2) Totale non Valide :	98	8,59%	
(2) Voti Validi :	1043	91,41%	
(3) TOTALE VOTANTI :	1141	73,09%	
ELETTORI :	1561		

						
DE VITA Bruno * Unione Democratica per i Consumatori	FERRANDO Marco * Partito Comunista dei Lavoratori	BERLUSCONI Silvio * Autonomia Sud	BERLUSCONI Silvio * Il Popolo della Libertà - Berlusconi presidente	VELTRONI Walter * Italia dei Valori - Lista Di Pietro	VELTRONI Walter * PD - Partito Democratico Veltroni Presidente	BERTINOTTI Fausto * Sinistra Arcobaleno
Voti Lista n°1	Voti Lista n°2	Voti Lista n°3	Voti Lista n°4	Voti Lista n°5	Voti Lista n°6	Voti Lista n°7
2	5	6	424	29	446	22
0,19%	0,48%	0,58%	40,65%	2,78%	42,76%	2,11%
						
RABELLINO Renzo * No Euro - Lista del Grillo	SANTANCHÈ Garnerò Daniela * La Destra - Fiamma Tricolore	D'ANGELI Flavia * Sinistra critica	BOSELLI Enrico * Partito Socialista - Boselli	FERRARA Giuliano * Associazione per la difesa della vita	MONTANARI Stefano * Per il bene comune	CASINI Pier Ferdinando * Unione dei Democratici Cristiani e di Centro
Voti Lista n°8	Voti Lista n°9	Voti Lista n°10	Voti Lista n°11	Voti Lista n°12	Voti Lista n°13	Voti Lista n°14
2	16	6	5	1	5	74
0,19%	1,53%	0,58%	0,48%	0,10%	0,48%	7,09%

Legenda: (1)=La % è stata calcolata sul Totale dei Voti Non Validi; (2)=La % è stata calcolata sul Totale Votanti [Voti non validi + Voti Liste (Voti Validi)]; (3)=La % è stata calcolata sugli Elettori